

ELEKTROHAUPTANSCHLÜSSE ELECTRICAL MAIN CONNECTION

Bestellformular bitte bis spätestens **2 Wochen vor Messebeginn** per E-Mail retournieren: exs@mzs.at
Please return the order form by email at least **2 weeks before the start of the trade fair**: exs@mzs.at

FIRMA/AUSSTELLERNAME COMPANY / EXHIBITOR NAME		
RECHNUNGSEMPFÄNGER:IN (FIRMA, NAME, ADRESSE) INVOICE RECIPIENT (COMPANY, NAME, ADDRESS)		
UID-NR.	ANSPRECHPARTNER:IN CONTACT PERSON	HALLEN-/STAND-NR. HALL/STAND NO.
TELEFON PHONE		E-MAIL

Elektro- Hauptanschluss inkl. Leitungsmaterial, anteilige Leitungsherstellung der Halleninstallation und Sicherung, Energieserviceabgabe. Für die Bereitstellung eines Elektro-Hauptanschlusses ist das Einreichen einer Planskizze unbedingt erforderlich ansonsten erfolgt die Platzierung durch die Messezentrum Salzburg GmbH. Werden Bestellungen/Pläne später als 14 Tage vor Messebeginn eingereicht oder sind unvollständig, wird ein Manipulationszuschlag von 25% berechnet. **Aus Sicherheitsgründen wird der Strom an den Messeständen eine Stunde nach Messeschluss abgeschaltet!**

Electrical connection incl. conductive material, proportional assembly of conduction of the installation and fuse in the exhibition hall, energy service fee. For the supply of the power connection submitting a technical layout is required, otherwise Messezentrum Salzburg GmbH will do the placement. There will be a last-minute surcharge of 25% added to the listed price for orders/plans submitted later than 2 weeks before the trade fair commences also when they are uncomplete. **For safety reasons power supply for the stands will be shut off an hour after the end of fair!**

Höhe Bodenaufbau/
installation height






_____ mm

Potentialausgleich f. Metallkonstruktionen lt. ÖVE
Potential equalization f. metal structures according to ÖVE

89,60 EUR
pro Stk / per piece

Freigelände-Zuschlag je Anschluss
Open-air surcharge per connection

75,90 EUR
pro Stk / per piece

	MENGE/ AMOUNT	BEZEICHNUNG/DESCRIPTION	GESATMPREIS / TOTAL PRICE
		Hauptanschluss bis 3 kW/230V (inkl. Verbrauch) 1x Schukokupplung max. Gesamtleitung 3 kW 16 A inkl. Energieserviceabgabe Main connection up to 3 kW/230V (incl. consumption) 1 pcs. powersocket max. total output 3 kW 16 A incl. power consumption	249,00 EUR pro Stk / per piece
		24 h Dauerstrom – Hauptanschluss bis 3 kW/230V (inkl. Verbrauch) 1x Schukokupplung max Gesamtleitung 3 kW 16 A inkl. Energieserviceabgabe 24h continuous current Power connection 3 kW 1-phasing 230V 1 pcs. powersocket max. total output 3 kW 16 A incl. power consumption	340,00 EUR pro Stk / per piece
		Dreifachverteiler, 230 V Triple distributor, 230 V	21,00 EUR pro Stk / per piece
		Kraftstromanschluss, inklusive Kraftsteckdose CEE-5*, 16 A, 10kW/400V (inkl. Verbrauch) 1x CEE-Drehstromkupplung (CEE-5*16 A) + 3xlfach Schuko, max. Gesamtleitung 10 kW 16A, inkl. Energieserviceabgabe Power connection, including CEE-5* power socket, 16 A, 10 kW/400 V (including consumption) 1 pcs. (CEE-5*16 A) + 3x1 pc. single powersocket, max. total output 3 kW 16A incl. power consumption	683,00 EUR pro Stk / per piece
		24 h Dauerstrom – Hauptanschluss 10 kW 3-phasig 400 V 1x CEE-Drehstromkupplung (CEE-5*16 A) + 3xlfach Schuko, max. Gesamtleistung 10 kW 16 A, inkl. Energieserviceabgabe 24h continuous current Power connection 10 kW 3-phasing 400 V 1 pcs. (CEE-5*16 A) + 3x1 pc. single powersocket, max. total output 10 kW 16 A incl. power consumption	780,00 EUR pro Stk / per piece
		Hauptanschluss 20 kW 3-phasig 400 V – eigener Verteiler nötig! 1x CEE-Drehstromkupplung – (CEE-5*32 A), max. Gesamtleistung 20 kW inkl. Energieserviceabgabe Power connection 20 kW 3-phasing 400 V – distributor obligatory! 1 pcs. (CEE-5*32 A), max. total output 20 kW 32 A incl. power consumption	1.192,00 EUR pro Stk / per piece
		24 h Dauerstrom – Hauptanschluss 20 kW 3-phasig 400 V – eigener Verteiler nötig! 1x CEE-Drehstromkupplung (CEE-5*32 A) + 3xlfach Schuko, max. Gesamtleistung 20 kW, inkl. Energieserviceabgabe 24h continuous current Power connection 20 kW 3-phasing 400 V – distributor obligatory! 1 pcs. (CEE-5*32 A), max. total output 10 kW 32 A incl. power consumption	1.286,00 EUR pro Stk / per piece
		Elektroverteiler Ausführung auf Anfrage Electro distributor execution on request	290,00 EUR pro Stk / per piece

ELEKTROHAUPTANSCHLÜSSE ELECTRICAL MAIN CONNECTION

Bestellformular bitte bis spätestens **2 Wochen vor Messebeginn** per E-Mail retournieren: exs@mzs.at
Please return the order form by email at least **2 weeks before the start of the trade fair**: exs@mzs.at

FIRMA/AUSSTELLERNAME COMPANY / EXHIBITOR NAME		
RECHNUNGSEMPFÄNGER:IN (FIRMA, NAME, ADRESSE) INVOICE RECIPIENT (COMPANY, NAME, ADDRESS)		
UID-NR.	ANSPRECHPARTNER:IN CONTACT PERSON	HALLEN-/STAND-NR. HALL/STAND NO.
TELEFON PHONE	E-MAIL	

Elektro- Hauptanschluss inkl. Leitungsmaterial, anteilige Leitungsherstellung der Halleninstallation und Sicherung, Energieserviceabgabe. Für die Bereitstellung eines Elektro-Hauptanschlusses ist das Einreichen einer Planskizze unbedingt erforderlich ansonsten erfolgt die Platzierung durch die Messezentrum Salzburg GmbH. Werden Bestellungen/Pläne später als 14 Tage vor Messebeginn eingereicht oder sind unvollständig, wird ein Manipulationszuschlag von 25% berechnet. **Aus Sicherheitsgründen wird der Strom an den Messeständen eine Stunde nach Messeschluss abgeschaltet!**

Electrical connection incl. conductive material, proportional assembly of conduction of the installation and fuse in the exhibition hall, energy service fee. For the supply of the power connection submitting a technical layout is required, otherwise Messezentrum Salzburg GmbH will do the placement. There will be a last-minute surcharge of 25% added to the listed price for orders/plans submitted later than 2 weeks before the trade fair commences also when they are uncomplete. **For safety reasons power supply for the stands will be shut off an hour after the end of fair!**

Höhe Bodenaufbau/
installation height







_____ mm

Potentialausgleich f. Metallkonstruktionen lt. ÖVE
Potential equalization f. metal structures according to ÖVE

89,60 EUR
pro Stk / per piece

Freigelände-Zuschlag je Anschluss
Open-air surcharge per connection

75,90 EUR
pro Stk / per piece

MENGE/ AMOUNT	BEZEICHNUNG/DESCRIPTION	GESATMPREIS / TOTAL PRICE
	Hauptanschluss bis 40 kW 3-phasig 400 V 1x CEE-Drehstromkupplung (CEE-5*63 A) max. Gesamtleitung 40 kW inkl. Energieserviceabgabe – eigener Verteiler nötig! Main connection 40 kW 3-phasig 400 V 1 pcs. (CEE-5*63A) max. total output 40 kW incl. power consumption – distributor obligatory!	2.215,00 EUR pro Stk / per piece
	24h Dauerstrom – Hauptanschluss 40 kW 3-phasig 400 V 1x CEE-Drehstromkupplung (CEE-5*63 A), max. Gesamtleitung 40 kW inkl. Energieserviceabgabe – eigener Verteiler nötig! 24h continuous current Power connection 40 Kw 3-phasing 400V 1 pcs. (CEE-5*63 A) max. total output 40 kW incl. power consumption – distributor obligatory!	2.309,00 EUR pro Stk / per piece
	Hauptanschluss 60 kW 3-phasig 400 V 1x CEE-Drehstromkupplung (CEE-5*125 A) max. Gesamtleitung 60 kW inkl. Energieserviceabgabe – eigener Verteiler nötig! Power connection 60 kW 3-phasig 400 V 1 pcs. (CEE-63 A) max. total output 40 kW incl. power consumption – distributor obligatory!	auf Anfrage on request
	24 h Dauerstrom – Hauptanschluss 60 kW 3-phasig 400 V 1x CEE-Drehstromkupplung (CEE-5*125 A) + 3xfach Schuko, max. Gesamtleistung 60 kW, inkl. Energieserviceabgabe 24h continuous current Power connection 60 kW 3-phasing 400 V 1 pcs. (CEE-5*125 A) + 3x1 pc. single powersocket, max. total output 60 kW incl. power consumption	auf Anfrage on request
	Hauptanschluss 120 kW 3-phasig 400 V 1x Direktanschluss mit Kabelschuhen, max. Gesamtleistung 120 kW inkl. Energieserviceabgabe Power connection 120 kW 3-phasing 400 V 1 direkt connection with cable terminal end, max. total output 120 kW incl. power consumption	auf Anfrage on request
	24 h Dauerstrom – Hauptanschluss 120 kW 3-phasig 400 V 1x Direktanschluss mit Kabelschuhen max. Gesamtleistung 120 kW, inkl. Energieserviceabgabe 24h continuous current Power connection 120 kW 3-phasing 400 V 1 direct connection with cable terminal end, max. total output 120 kW, incl. power consumption	auf Anfrage on request

TECHNISCHER PLAN TECHNICAL PLAN

Bestellformular bitte bis spätestens **2 Wochen vor Montagetermin** per E-Mail retournieren: **exs@mzs.at**
Please return the order form by email at least **2 weeks before the installation date**: **exs@mzs.at**

FIRMA/AUSSTELLERNAME COMPANY / EXHIBITOR NAME		
RECHNUNGSEMPFÄNGER:IN (FIRMA, NAME, ADRESSE) INVOICE RECIPIENT (COMPANY, NAME, ADDRESS)		
UID-NR.	ANSPRECHPARTNER:IN CONTACT PERSON	HALLEN-/STAND-NR. HALL/STAND NO.
TELEFON PHONE	E-MAIL	

Bitte ausfüllen: (nur in Verbindung mit einem Standaufbau)/Please complete: (only in conjunction with a stand construction)
Maßstab/scale: 1:100 | 1 cm = 1 m

Höhe Bodenaufbau/installation height


_____ mm

⊗ = Stromanschluss/Electricity

Nur im Versorgungsbereich möglich!
Only possible in the supply area!

STANDFLÄCHE/STAND AREA

_____ m x _____ m = _____ m²



Bei Fragen bitte folgende Nummer kontaktieren/For questions, please contact the following number: +43 662 2404 95